

муниципальное бюджетное общеобразовательное учреждение
средняя общеобразовательная школа № 32
(МБОУ СОШ № 32)

СОГЛАСОВАНО
Педагогическим советом МБОУ
СОШ № 32 (протокол от
03.03.2021 г. № 4)

УТВЕРЖДАЮ
Директор МБОУ СОШ № 32



М.В. Иващенко

16.04.2021 г.

Отчет о результатах самообследования
муниципального бюджетного общеобразовательного учреждения
средней общеобразовательной школы № 32 за 2020 год

Общие сведения об образовательной организации

Наименование образовательной организации	муниципальное бюджетное общеобразовательное учреждение средняя общеобразовательная школа № 32 (МБОУ СОШ № 32)
Руководитель	Марина Владимировна Иващенко
Адрес организации	643404 г. Новочеркасск, ул. С.В. Мацоты, 38
Телефон, факс	8 (863) 52-3 -29-26
Адрес электронной почты	school3210@yandex.ru
Учредитель	Управление образования Администрации города Новочеркаска
Дата создания	1976 год
Лицензия	От 29.06.2014 № 1455, серия 61 № 000457
Свидетельство о государственной аккредитации	От 19.05.2015 № 2604, серия 61АО1 № 0000756; срок действия: до 19 мая 2027 года

муниципальное бюджетное общеобразовательное учреждение
средняя общеобразовательная школа № 32
(МБОУ СОШ № 32)

СОГЛАСОВАНО
Педагогическим советом МБОУ
СОШ № 32 (протокол от
03.03.2021 г. № 4)

УТВЕРЖДАЮ
Директор МБОУ СОШ № 32
М.В. Иващенко
16.04.2021 г.

Отчет о результатах самообследования
муниципального бюджетного общеобразовательного учреждения
средней общеобразовательной школы № 32 за 2020 год

Общие сведения об образовательной организации

Наименование образовательной организации	муниципальное бюджетное общеобразовательное учреждение средняя общеобразовательная школа № 32 (МБОУ СОШ № 32)
Руководитель	Марина Владимировна Иващенко
Адрес организации	643404 г. Новочеркасск, ул. С.В. Мацоты, 38
Телефон, факс	8 (863) 52-3 -29-26
Адрес электронной почты	school3210@yandex.ru
Учредитель	Управление образования Администрации города Новочеркаска
Дата создания	1976 год
Лицензия	От 29.06.2014 № 1455, серия 61 № 000457
Свидетельство о государственной аккредитации	От 19.05.2015 № 2604, серия 61АО1 № 0000756; срок действия: до 19 мая 2027 года

МБОУ СОШ № 32 (далее – Школа) расположена в рабочем районе города Новочеркаска. Большинство семей обучающихся проживают в домах типовой застройки: 91 процент – рядом со Школой, 9 процентов – в близлежащих поселках и городе.

Основным видом деятельности Школы является реализация общеобразовательных программ начального общего, основного общего и среднего общего образования. Также Школа реализует образовательные программы дополнительного образования детей.

Аналитическая часть

I. Оценка образовательной деятельности

Образовательная деятельность в Школе организуется в соответствии с Федеральным законом от 29.12.2012 № 273-ФЗ «Об образовании в Российской Федерации», ФГОС начального общего, основного общего и среднего общего образования, СП 2.4.3648-20 «Санитарно-эпидемиологические требования к организациям воспитания и обучения, отдыха и оздоровления детей и молодежи», СанПиН 1.2.3685-21 «Гигиенические нормативы и требования к обеспечению безопасности и (или) безвредности для человека факторов среды обитания», другими нормативными правовыми актами, которые регулируют деятельность образовательных организаций, основными образовательными программами. локальными нормативными актами Школы.

Учебный план 1–4-х классов ориентирован на 4-летний нормативный срок освоения основной образовательной программы начального общего образования (реализация ФГОС НОО), 5–9-х классов – на 5-летний нормативный срок освоения основной образовательной программы основного общего образования (реализация ФГОС ООО), 10–11-х классов – на 2-летний нормативный срок освоения образовательной программы среднего общего образования (реализация ФГОС СОО).

В 2020 году в результате введения ограничительных мер в связи с распространением коронавирусной инфекции часть образовательных программ в 2019/20 и в 2020/21 учебных годах пришлось реализовывать с применением электронного обучения и дистанционных образовательных технологий. Для этого использовались федеральные и региональные информационные ресурсы, в частности, платформа «Российская электронная школа», «ЯКласс», «Учи.ру».

Результаты педагогического анализа, проведенного по итогам освоения образовательных программ в дистанционном режиме, свидетельствуют о снижении результативности образовательной деятельности в основной школе.

Исходя из сложившейся ситуации, в плане работы Школы на 2021 год будут предусмотрены мероприятия, минимизирующие выявленные дефициты, включить мероприятия в план ВСОКО.

II. Оценка системы управления организацией

Управление осуществляется на принципах единоначалия и самоуправления.

Органы управления, действующие в Школе

Наименование органа	Функции
Директор	Контролирует работу и обеспечивает эффективное взаимодействие структурных подразделений организации, утверждает штатное расписание, отчетные документы организации, осуществляет общее руководство Школой
Совет школы	Рассматривает вопросы: – развития образовательной организации; – финансово-хозяйственной деятельности; – материально-технического обеспечения
Педагогический совет	Осуществляет текущее руководство образовательной деятельностью Школы, в том числе рассматривает вопросы: – развития образовательных услуг; – регламентации образовательных отношений; – разработки образовательных программ; – выбора учебников, учебных пособий, средств обучения и воспитания; – материально-технического обеспечения образовательного процесса; – аттестации, повышения квалификации педагогических работников; – координации деятельности методических объединений
Общее собрание работников	Реализует право работников участвовать в управлении образовательной организацией, в том числе: – участвовать в разработке и принятии коллективного договора, Правил трудового распорядка, изменений и дополнений к ним; – принимать локальные акты, которые регламентируют деятельность образовательной организации и связаны с правами и обязанностями работников;

Наименование органа	Функции
	<ul style="list-style-type: none"> – разрешать конфликтные ситуации между работниками и администрацией образовательной организации; – вносить предложения по корректировке плана мероприятий организации, совершенствованию ее работы и развитию материальной базы

Для осуществления учебно-методической работы в Школе создано пять предметных методических объединений:

- объединение учителей русского языка и литературы;
- общественно-научных дисциплин и музыки;
- математики, физики и информатики;
- естественно-технологических дисциплин;
- объединение педагогов начального образования.

В целях учета мнения обучающихся и родителей (законных представителей) несовершеннолетних обучающихся в Школе действует Совет школы.

По итогам 2020 года система управления Школой оценивается как эффективная, позволяющая учесть мнение работников и всех участников образовательных отношений. В следующем году изменение системы управления не планируется.

В 2020 году в систему управления внесли организационные изменения в связи с дистанционной работой и обучением. В перечень обязанностей заместителя директора по УВР добавили организацию контроля за созданием условий и качеством дистанционного обучения. Определили способы, чтобы оповещать учителей и собирать данные, которые затем автоматически обрабатывали и хранили на виртуальных дисках и сервере Школы

III. Оценка образовательной деятельности

Образовательная деятельность в Школе организуется в соответствии с Федеральным законом от 29.12.2012 № 273-ФЗ «Об образовании в Российской Федерации», ФГОС начального общего, основного общего и среднего общего образования, СП 2.4.3648-20 «Санитарно-эпидемиологические требования к организациям воспитания и обучения, отдыха и оздоровления детей и молодежи», основными образовательными программами по уровням, включая учебные планы, годовые календарные графики, расписанием занятий.

Учебный план 1–4 классов ориентирован на 4-летний нормативный срок освоения основной образовательной программы начального общего образования (реализация ФГОС НОО), 5–9 классов – на 5-летний нормативный срок освоения основной образовательной программы основного общего образования (реализация ФГОС ООО), 10–11 классов – на 2-летний нормативный срок освоения образовательной программы среднего общего образования (ФГОС СОО).

Таблица 2. Режим образовательной деятельности

Классы	Количество смен	Продолжительность урока (мин.)	Количество учебных дней в неделю	Количество учебных недель в году
1	1	Ступенчатый режим: 35 минут (сентябрь–декабрь); 40 минут (январь–май)	5	33
2–11	2	40	5	34

Начало учебных занятий – 8 ч 00 мин.

Об антикоронавирусных мерах

В 2020 году на сайте МБОУ СОШ № 32 был создан специальный раздел, посвященный работе Школы в новых особых условиях. Частью этого раздела стал перечень документов, регламентирующих функционирование школы в условиях коронавирусной инфекции. В перечень вошли документы вышестоящих организаций и ведомств, а также новые и измененные внутренние локальные нормативные акты Школы.

Таблица 3. Перечень документов, регламентирующий функционирование Школы в условиях коронавирусной инфекции

Период	Название локального акта	Ссылка на сайт МБОУ СОШ № 32	Примечание
Март–май	Рекомендации Минпросвещения	http://school32novoch.myl.ru/news/vnimanie/2020	

2020	<p>я «Об организации образовательного процесса в 2019/20 учебном году в условиях профилактики и предотвращения распространения новой коронавирусной инфекции в организациях, реализующих основные образовательные программы дошкольного и общего образования» (приложение 1 к письму Минпросвещения от 08.04.2020 № ГД-161/04)</p>	<p>-08-26-288</p>	
	<p>Методические рекомендации о реализации образовательных программ начального общего, основного общего, среднего общего образования, образовательных программ среднего профессионального образования и дополнительных общеобразовательных программ с применением электронного</p>	<p>http://school32novoch.mv1.ru/index/distancionnoe_obuchenie/0-73</p>	

<p>обучения и дистанционных образовательных технологий Минпросвещения от 19.03.2020</p>		
<p>Основные образовательные программы</p>	<p>http://school32novoch.myl.ru/index/obrazovanie/0-9</p>	<p>Изменения в организационный раздел в части учебного плана и календарного графика.</p> <p>Включен пункт о возможности применения электронного обучения и дистанционных образовательных технологий.</p> <p>Изменения в разделы «Система оценки достижения планируемых результатов освоения основной образовательной программы».</p> <p>Изменения в части корректировки и содержания рабочих программ</p>
<p>Положение об</p>	<p>http://school32novoch.myl.ru/index/dokumenty/0-</p>	

	электронном обучении и использовании дистанционных образовательных технологий при реализации образовательных программ	8	
	Положение о текущем контроле и промежуточной аттестации	http://school32novoch.myl.ru/index/dokumenty/0-8	
Август – декабрь 2020	Приказ об организации работы МБОУ СОШ № 32 по требованиям СП 3.1/2.4.3598–20	http://school32novoch.myl.ru/news/vnimanie/2020-08-26-288	

Организация учебного процесса в Школе регламентируется

режимом занятий

https://drive.google.com/file/d/1p-CPS3r6Hc8maIzpDsPYxYrJfRBm_-U/view

учебным планом, 5-9 классы

<https://drive.google.com/file/d/1J5X6BoogsrMeNUFW0sNbpZqn8m1B4WxS/view>

10 классы

<https://drive.google.com/file/d/184xYSQBTKvhLvsJ4J1kzYEUQHxv0QFCG/view>

календарным учебным графиком,

https://drive.google.com/file/d/1Rtbp6YOn5ebOJx0II_Ih68DiXXTQsblo/view

расписанием занятий,

локальными нормативными актами школы

<http://school32novoch.myl.ru/index/dokumenty/0-8>

Образовательная деятельность в Школе осуществляется по пятидневной учебной неделе для 1-х –11-х классов. Занятия проводятся в две смены для обучающихся 3–4-х классов, 7-8-х классов, в одну смену – для обучающихся 1-х, 2-х, 5-х, 6-х, 9-х, 10–11-х классов.

В соответствии с СП 3.1/2.43598-20 и методическими рекомендациями по организации начала работы образовательных организаций города Новочеркасска в 2020/21 учебном году Школа:

1. Уведомила управление Роспотребнадзора по городу Новочеркаску о дате начала образовательного процесса;
2. Разработала графики входа учеников через два входа в учреждение;
3. Подготовила новое расписание со смещенным началом урока и каскадное расписание звонков, чтобы минимизировать контакты учеников;
4. Закрепила классы за кабинетами;
5. Составила и утвердила графики уборки, проветривания кабинетов и рекреаций;
6. Подготовила расписание работы столовой и приема пищи с учетом дистанцированной рассадки классов, учеников к накрыванию в столовой не допускали;
7. Разместила на сайте школы необходимую информацию об антикоронавирусных мерах, ссылки распространяли по официальным родительским группам в WhatsApp;
8. Закупила бесконтактные термометры, тепловизоры (бесконтактные напольные диспенсеры с дисплеем и автоматической дезинфекцией рук) – два стационарных на главные входы, рециркуляторы передвижные для каждого кабинета, средства и устройства для антисептической обработки рук, маски многоцветного использования, маски медицинские, перчатки. Запасы регулярно пополняются, чтобы их хватало на два месяца.

Таблица 4. Общая численность обучающихся, осваивающих образовательные программы в 2020 году

Название образовательной программы	Численность обучающихся
Основная образовательная программа начального общего образования	547

Основная образовательная программа основного общего образования	584
Основная общеобразовательная программа среднего общего образования	101

Всего в 2020 году в образовательной организации получали образование 1232 обучающихся.

Школа реализует следующие образовательные программы:

основная образовательная программа начального общего образования;

основная образовательная программа основного общего образования;

образовательная программа среднего общего образования.

Профили обучения

МБОУ СОШ № 32 в 2019–2020 году не работала по ФГОС СОО. Учащиеся 10-х и 11-х классов обучались по физико-математическому профилю по учебному плану ФКГОС, БУП 2004. В целях профилизации предложены для изучения на углубленном уровне предметы: физика, алгебра и основы математического анализа.

Таблица 5. Профили и предметы на углубленном уровне

Класс, профиль	Профильные предметы	Количество часов элективных курсов*
10 «А» Физико-математический	Математика. Физика.	2
11 «А» Физико-математический	Математика. Физика.	2

В 2020–2021 году с учетом запросов учащихся, на основании анкетирования, в целях сохранения контингента учащихся предложен учебный план универсального профиля. На углубленном уровне изучаются русский язык, биология, химия.

Обучающиеся с ограниченными возможностями здоровья

Школа реализует следующие АООП:

- адаптированная основная образовательная программа начального общего образования обучающихся с тяжелыми нарушениями речи (вариант 5.1; вариант 5.2);
- адаптированная основная образовательная программа МБОУ СОШ № 32 для обучающихся с умственной отсталостью (интеллектуальными нарушениями) ФГОС (вариант 1);
- адаптированная основная образовательная программа начального общего образования обучающихся с задержкой психического развития (вариант 7.1; вариант 7.2);
- адаптированная основная образовательная программа начального общего образования обучающихся с нарушениями опорно-двигательного аппарата (вариант 6.3; 6.4);
- адаптированная основная образовательная программа начального общего образования для слабо слышащих и поздно оглохших обучающихся (вариант 2.1; 2.2);
- адаптированная образовательная программа основного общего образования для слабовидящих обучающихся.

Категории обучающихся с ограниченными возможностями здоровья:

- с тяжелыми нарушениями речи – 3 (0,2%);
- с задержкой психического развития - 10 (0,8%);
- с умственной отсталостью – 4 (0,3%);
- слабослышащих – 2 (0,2%);
- слабовидящих -1 (0,1%);
- с нарушением опорно-двигательного аппарата – 2 (0,2%)

В Школе обучающиеся с категорией ОВЗ обучаются совместно с обучающимися без ограничений возможностей здоровья по индивидуальной адаптированной образовательной программе.

Весной 2020 года педагогом-психологом была проведена работа по адаптации ученика с ОВЗ в период дистанционного обучения. Проведена работа с родителями и педагогами.

Воспитательная работа

В 2020 году Школа провела работу по профилактике употребления психоактивных веществ (ПАВ), формированию здорового образа жизни и воспитанию законопослушного поведения обучающихся. Мероприятия проводились с участием обучающихся и их родителей.

Проводилась систематическая работа с родителями по разъяснению уголовной и административной ответственности за

преступления и правонарушения, связанные с незаконным оборотом наркотиков, незаконным потреблением наркотиков и других ПАВ.

Были организованы:

- выступление агитбригад, участие в фестивале «Мы выбираем жизнь!»;
- участие в конкурсе социальных плакатов «Я против ПАВ»;
- участие в областном конкурсе антинаркотической социальной рекламы;
- проведение классных часов и бесед на антинаркотические темы с использованием ИКТ-технологий;
- книжная выставка «Я выбираю жизнь!» в школьной библиотеке;
- лекции с участием сотрудников МВД.

Дополнительное образование

Дополнительное образование ведется по программам следующей направленности:

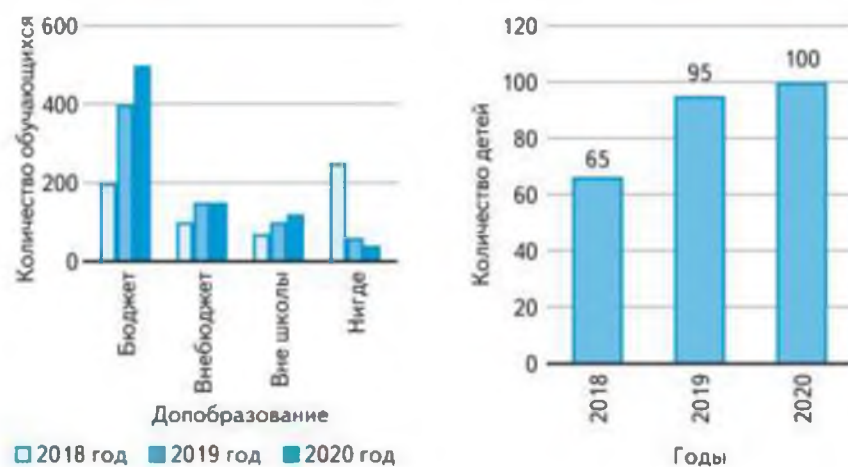
- естественно-научное;
- культурологическое;
- техническое;
- художественное;
- физкультурно-спортивное.

Выбор профилей осуществлен на основании опроса обучающихся и родителей, который провели в ноябре 2020 года.

По итогам опроса 756 обучающихся и 357 родителей выявили, что универсальное направление выбрали 97 процентов, культурологическое – 45 процентов, техническое – 37 процентов, художественное – 35 процентов, физкультурно-спортивное – 28 процентов.

В период весенней самоизоляции занятия внеурочной деятельностью перевели в дистанционный режим на всех уровнях общего образования. С 1 сентября по 31 декабря 2020 года курсы внеурочной деятельности реализовали в особом режиме. 35 процентов занятий проводили очно. 65 процентов – перевели в нестандартный формат. Для этого использовали смешанные и дистанционные формы. Например, организовали просмотр с последующим обсуждением записей кинокартин, спектаклей, концертов; посещение виртуальных экспозиций музеев, выставок, лекториев в организациях высшего образования, мастер-классов сотрудников профессиональных образовательных организаций. Это позволило обеспечить выполнение учебного плана по внеурочной деятельности.

Диаграмма «Количество обучающихся по программам дополнительного образования»



IV. Содержание и качество подготовки

Статистика показателей за 2017–2020 годы

№ п/п	Параметры статистики	2017/18	2018/19	2019/20	На конец 2020 года
		учебный год	учебный год	учебный год	2020 года
1	Количество детей, обучавшихся на конец учебного года, в том числе:	1084	1166	1174	1232
	– начальная школа	458	510	512	547
	– основная школа	522	551	534	584
	– средняя школа	104	105	107	101
2	Количество учеников, оставленных на повторное обучение:	6	2	0	0
	– начальная школа	4	1	0	0
	– основная школа	2	1	0	0
	– средняя школа	-	-	-	-
3	Не получили аттестата:	-	-	-	-
	– об основном общем образовании	-	-	-	-
	– среднем общем образовании	-	-	-	-

№ п/п	Параметры статистики	2017/18	2018/19	2019/20	На конец
		учебный год	учебный год	учебный год	2020 года
4	Окончили школу с аттестатом особого образца:	14	14	20	20
	– в основной школе	9	7	11	11
	– средней школе	5	7	9	9

Приведенная статистика показывает, что положительная динамика успешного освоения основных образовательных программ сохраняется, при этом стабильно растет количество обучающихся Школы.

Обучающихся с ОВЗ и инвалидностью в 2020 году в Школе – 27 обучающихся .

В 2020 году Школа продолжает успешно реализовывать рабочие программы «Родной язык: русский», «Родная литература: русская», которые внесли в основные образовательные программы основного общего и среднего общего образования в 2019 году.

Государственная итоговая аттестация в 2020 году обучающихся, освоивших ООП ООО, проводилась в форме промежуточной аттестации. Ее результаты признаны результатами ГИА-9 и явились основанием для выдачи аттестатов об основном общем образовании путем выставления по всем учебным предметам учебного плана, изучавшимся в 9-м классе, итоговых отметок. Отметки определялись как среднее арифметическое четвертных отметок за 9-й класс. Все дополнительные требования к проведению ГИА-9 в 2020 году школой выдержаны.

В 2020 году учащиеся 11-х классов успешно прошли итоговое сочинение по русскому языку. По итогам испытания все получили «зачет» и были допущены до государственной итоговой аттестации.

Государственная итоговая аттестация в 2020 году обучающихся, освоивших ООП СОО, проводилась в форме промежуточной аттестации. Ее результаты были признаны результатами ГИА-11 и явились основанием для выдачи аттестатов о среднем общем образовании путем выставления по всем учебным предметам учебного плана, изучавшимся в 11-м классе, итоговых отметок. Отметки определялись как среднее арифметическое полугодовых отметок за 11-й класс. Все дополнительные требования к проведению ГИА-11 в 2020 году школой выдержаны.

Краткий анализ динамики результатов успеваемости и качества знаний

Результаты освоения учащимися программ начального общего образования по показателю «успеваемость» в 2020 году

Классы	Всего обучающихся	Из них успевают		Окончили год		Окончили год		Не успевают				Переведены условно	
		Кол-во	%	С отметками «4» и «5»	%	С отметкой «5»	%	Всего		Из них н/а			
								Кол-во	%	Кол-во	%	Кол-во	%
2-й	120	120	100	62	52	11	9	0	0	0	0	0	0
3-й	128	128	100	69	54	13	10	0	0	0	0	0	0
4-й	116	116	100	59	51	13	11	0	0	0	0	0	0
Итого	364	364	100	190	52	37	10	0	0	0	0	0	0

Результаты освоения учащимися программ основного общего образования по показателю «успеваемость» в 2020 году

Классы	Всего обучающихся	Из них успевают		Окончили год		Окончили год		Не успевают				Переведены условно	
		Кол-во	%	С отметками «4» и «5»	%	С отметкой «5»	%	Всего		Из них н/а			
								Кол-во	%	Кол-во	%	Кол-во	%
5-е	123	123	100	40	32	11	9	0	0	0	0	0	0
6-е	117	117	100	57	48	13	11	0	0	0	0	0	0
7-е	122	122	100	43	35	4	3	0	0	0	0	0	0
8-е	107	107	97	40	37	6	5	3	3	2	1,8	3	3
9-е	87	87	100	29	33	11	12	0	0	0	0	0	0
Итого	556	556	99	209	37	45	8	3	0	2	1,8	3	3

Результаты освоения программ среднего общего образования обучающимися 10-го, 11-го классов по показателю «успеваемость» в 2020 году

Классы	Всего обучающихся	Из них успевают		Окончили год		Окончил и год		Не успевают				Переведены условно		Сменили форму обучения		
		Кол-во	%	С отметками «4» и «5»	%	С отметкой «5»	%	Всего		Из них н/а		Кол-во	%	Кол-во	%	
								Кол-во	%	Кол-во	%					
10-й	57	57	100	37	65	7	12	0	0	0	0	0	0	0	0	0
11-й	49	49	100	31	63	9	18	0	0	0	0	0	0	0	0	0
Итого	106	106	100	68	64	16	15	0	0	0	0	0	0	0	0	0

Результаты освоения учащимися программ среднего общего образования по показателю «успеваемость» в 2020 учебном году выросли на 9 процентов (в 2019 количество обучающихся, которые закончили полугодие на «4» и «5», было 55%), процент учащихся, окончивших на «5», стабилен (в 2019 было 14%).

В связи с неблагоприятной эпидемиологической обстановкой, связанной с распространением новой коронавирусной инфекции на территории России, итоговое сочинение (изложение) в 2020 году было перенесено на 2021 год, поэтому итоговое сочинение (изложение) в 2020 году не проводилось.

В 2020 году ОГЭ, ЕГЭ и ГВЭ отменили как форму аттестации для всех учеников на основании постановления Правительства от 10.06.2020 № 842. ЕГЭ сдавали только выпускники, которые планировали поступать в высшие учебные заведения. Школа выдавала аттестаты по результатам промежуточной аттестации, которую провели на основании рекомендаций Министерства просвещения с учетом текущей ситуации: годовые оценки выставили по итогам трех прошедших четвертей. Оценки за 4-ю дистанционную четверть не отразились на итоговых баллах учеников.

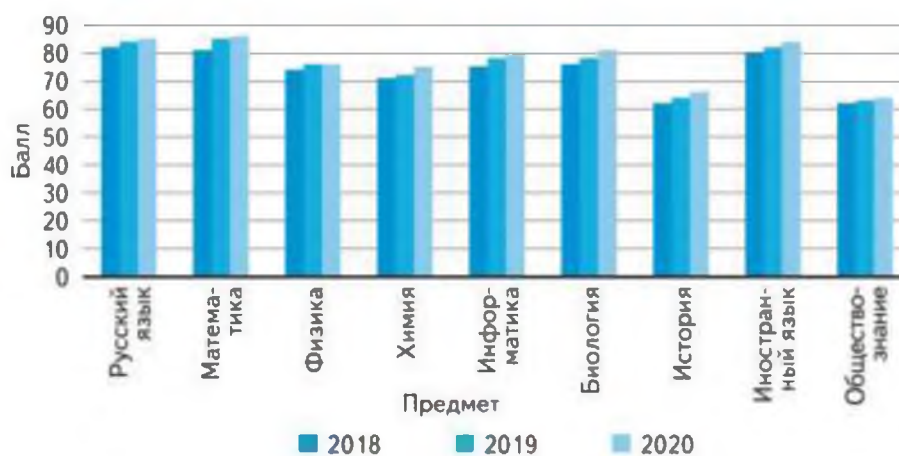
Результаты сдачи ЕГЭ 2020 года

Предмет	Сдавали всего человек	Сколько обучающихся получили 100 баллов	Сколько обучающихся получили 90–98 баллов	Средний балл
Русский язык	46	0	2	70
Математика	36	0	0	48

Предмет	Сдавали всего человек	Сколько обучающихся получили 100 баллов	Сколько обучающихся получили 90– 98 баллов	Средний балл
Физика	18	0	1	50
Химия	8	0	0	45
Информатика	5	0	0	41
Биология	6	0	0	50
История	7	0	0	46
Иностр. язык	2	0	0	46
Обществознание	28	0	0	52
Литература	3	0	0	62
Итого:	159	0	3	51

В 2020 году результаты ЕГЭ улучшились по сравнению с 2019 годом. Увеличилось количество обучающихся, которые набрали 90–98 баллов (в 2019 году было 1 обучающийся), повысился средний тестовый балл (с 48 до 51).

Диаграмма «Средний балл по ЕГЭ»



Результаты ГИА

Особенности проведения ГИА в 2020 году были обусловлены мероприятиями, направленными на обеспечение санитарно-

эпидемиологического благополучия населения и предотвращение распространения новой коронавирусной инфекции (COVID-19).

Таблица 10. Общая численность выпускников 2019–2020 учебного года

	9-е классы	11-е классы
Общее количество выпускников	87	49
Количество обучающихся на семейном образовании	0	0
Количество обучающихся с ОВЗ	0	0
Количество обучающихся, получивших «зачет» за итоговое собеседование/сочинение	87	49
Количество обучающихся, не допущенных к ГИА	0	0
Количество обучающихся, получивших аттестат	87	49
Количество обучающихся, проходивших процедуру ГИА	0	46

Выпускники 9-го класса 2020 года – это первые выпускники, получившие образование в соответствии с требованиями ФГОС ООО, утвержденного приказом Минобрнауки от 17.12.2010 № 1897.

Государственная итоговая аттестация выпускников 11-го класса в формате ЕГЭ проводилась в соответствии с расписанием ГИА в 2020 году в основной период с 3 по 23 июля.

Результаты 9-х классов представим в таблице.

Таблица 11. Итоговые результаты выпускников на уровне основного общего образования

Критерии	2017–2018		2018–2019		2019–2020	
	Кол-во	%	Кол-во	%	Кол-во	%
Количество 9-х классов всего	79	100	105	100	87	100
Количество выпускников 9-х классов всего	79	100	105	100	87	100
Количество выпускников 9-х классов, успевающих по итогам учебного года на «5»	8	10	5	4,7	11	12
Количество выпускников 9-х классов, успевающих по итогам учебного года на «4» и «5»	37	46	47	44	29	33
Количество выпускников 9-х классов, допущенных к государственной (итоговой) аттестации	79	100	85	100	87	100
Количество выпускников 9-х классов, не допущенных к государственной (итоговой) аттестации	0	0	0	0	0	0
Количество выпускников 9-х классов, проходящих государственную (итоговую) аттестацию в режиме ГВЭ	0	0	0	0	0	0

Расчет среднего балла ГИА невозможен, поскольку ГИА в 2020 году не проводилась на основании приказа Минпросвещения и Рособрназора от 11.06.2020 № 293/650 „Об особенностях проведения государственной итоговой аттестации по образовательным программам основного общего образования в 2020 году“».

В 2020 году девятиклассники показали лучшие результаты обучения по итогам промежуточной аттестации, чем в 2019 году, – в два раза увеличилось число учеников, которые получили аттестат особого образца.

В 2019–2020 учебном году выпускники 9-х классов получили аттестаты об основном общем образовании на основании приказа Минобрнауки от 11.06.2020 № 295 «Об особенностях заполнения и выдачи аттестатов об основном общем и среднем общем образовании в 2020 году».

Оценки в аттестатах выставлены как среднее арифметическое четвертных отметок за 9-й класс целыми числами в соответствии с правилами математического округления.

Результаты 11-х классов:

В 2020 году условием получения аттестата был «зачет» по итоговому сочинению. Итоговое сочинение было проведено 04.12.2019.

По результатам проверки все 49 обучающихся получили «зачет».

Аттестат получили все выпускники. Количество обучающихся, получивших в 2019/20 учебном году аттестат о среднем общем образовании с отличием, – 9 человек, что составило 18 процентов от общей численности выпускников.

ЕГЭ в 2020 году сдавали только те выпускники, которые собираются поступать в вузы.

Из выпускников Школы, кто получил аттестат, ЕГЭ сдавали 46 человек (94 %).

Таблица 12. Количество обучающихся в 11-м классах по профилям

Класс	Профиль	Кол-во человек	Классный руководитель
11 «А»	Физико-математический	26	Кручинина Вера Борисовна
11 «Б»	Универсальный	23	Чернышенко Елена Николаевна
Итого	2	49	2

Таблица 13. Выбор предметов для сдачи ЕГЭ

Учебные предметы	11 «А»	11 «Б»	% от общего количества
Русский язык	26	20	94
Физика	10	8	36
Математика (профиль)	21	15	73
Химия	6	2	16
Биология	3	3	12
История	1	6	14
Обществознание	14	14	57
Английский язык	1	2	6
Информатика	3	2	10
Литература	3	0	6

О количестве претендентов на медаль «За особые успехи в учении»

Таблица 14. Количество медалистов

ЗОЛОТО					
2015	2016	2017	2018	2019	2020
4	6	1	2	4	9

Таблица 15. Получили медаль «За особые успехи в учении» в 2019–2020 учебном году

№ п/п	Ф. И. О. выпускника	Класс	Классный руководитель
1	Бурдина Алиса Витальевна	11 «А»	Кручинина Вера Борисовна
2	Лукьянова Светлана Сергеевна	11 «А»	Кручинина Вера Борисовна

3	Мищенко Дарья Александровна	11 «А»	Кручинина Вера Борисовна
4	Плакунова Алина Александровна	11 «А»	Кручинина Вера Борисовна
5	Баласанов Лазарь Андреевич	11 «Б»	Чернышенко Елена Николаевна
6	Егорова Ольга Валерьевна	11 «Б»	Чернышенко Елена Николаевна
7	Косенко Софья Андреевна	11 «Б»	Чернышенко Елена Николаевна
8	Петренко Илья Дмитриевич	11 «Б»	Чернышенко Елена Николаевна
9	Рыжикова Анастасия Федоровна	11 «Б»	Чернышенко Елена Николаевна

Об итогах сдачи обязательных экзаменов

Профильный уровень по математике. Минимальный порог – 27 баллов

Таблица 16. Результаты по математике (профильный уровень)

Класс/Ф. И. О. учителя	Всего в классе	Участвовало в ЕГЭ	Не набрали Мi n балл (Ф. И.)	Мах балл (Ф. И. – кол-во баллов)	Средний тестовый балл
11 «А» Кручинина Вера Борисовна	26	21	0		44,5
11 «Б» Чернышенко Елена Николаевна	23	15	2 чел. Дудников Максим Владимирович	1 Егорова Ольга Валерьевна - 86 балл	49,5

			Сергеева Кристина Сергеевна		
Итого по Школе:	49	36	2	1	47

Русский язык. Проходной балл – 36 баллов

Таблица 17. Результаты по русскому языку

Класс/Ф. И. О. учителя	Всего в классе	Участвовало в ЕГЭ	Не набрали Min балл (Ф. И.)	Мах балл (Ф. И. – кол-во баллов)	Средний тестовый балл
11 «А» Астапова Татьяна Евгеньевна	26	26	0	3 чел. Свечкарев Владислав Алеекеевич -91 балл Бурдина Алиса Витальевна -96 балл. Мищенко Дарья Александровна - 89 балл.	68
11 «Б» Яновская Ирина Юрьевна	23	20	0	2 чел. Егорова Ольга Валерьевна – 89 балл. Фетюхин Дмитрий Игоревич – 89 балл.	72
Итого по Школе:	49	46	0	5	70

Общая успеваемость – 100 процентов, средний балл – 70 процентов, что выше результатов предыдущего года на 3 процента.

V. Востребованность выпускников

Год выпуска	Основная школа				Средняя школа				
	Всего	Перешли в 10-й класс Школы	Перешли в 10-й класс другой ОО	Поступили в профессиональную ОО	Всего	Поступили в вуз	Поступили в профессиональную ОО	Устроились на работу	Пошли на срочную службу по призыву
2018	105	54	2	48	51	45	4	2	0
2019	103	55	2	45	53	51	2	0	0
2020	87	45	2	40	49	37	12	0	0

В 2020 году число выпускников 9-х классов, которые продолжили обучение в других общеобразовательных организациях региона, остается постоянным.. На то, почему половина выпускников не продолжает свое обучение в 10 и 11 классе, предположительно есть несколько причин: основная причина, по которой дети уходят после 9 класса, это страх не сдать ЕГЭ. Вторая причина – это сложности в обучении. Есть те, кому трудно учиться по объективным причинам. В 10 классе резко возрастает учебная нагрузка на учеников из-за ЕГЭ. В этом случае получение рабочей профессии и среднего профессионального образования – отличный выход.

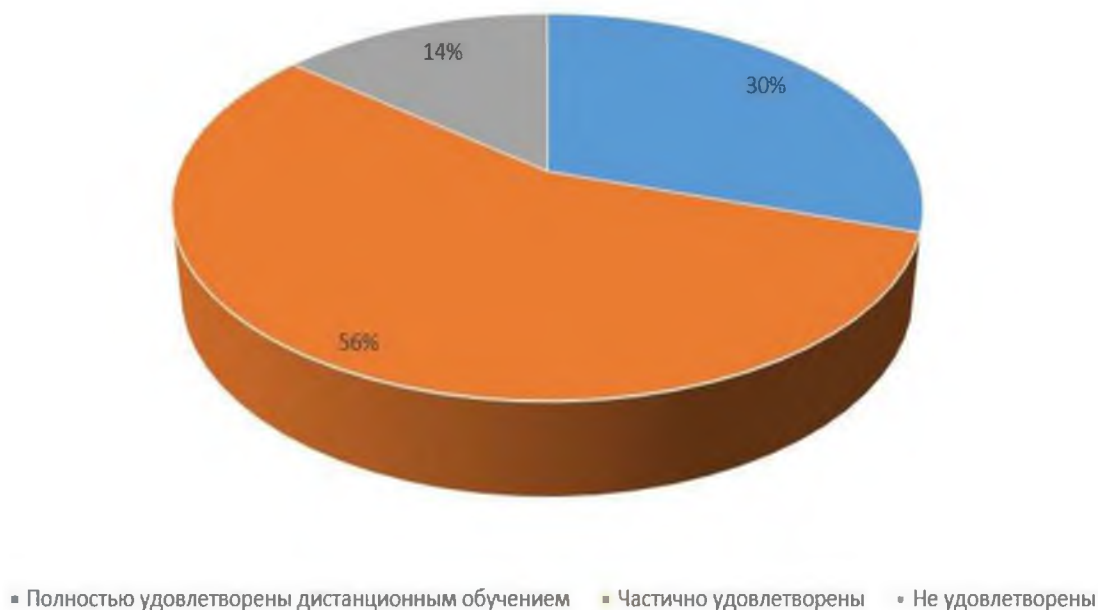
VI. Оценка функционирования внутренней системы оценки качества образования

В Школе утверждено положение о внутренней системе оценки качества образования от 14.01.2019. По итогам оценки качества образования в 2020 году выявлено, что уровень метапредметных результатов соответствует среднему уровню, сформированность личностных результатов высокая.

По результатам анкетирования 2020 года выявлено, что количество родителей, которые удовлетворены общим качеством образования в Школе, – 63 процента, количество обучающихся, удовлетворенных образовательным процессом, – 68 процентов. Высказаны пожелания о введении профильного обучения с социально-экономическими и технологическими классами. По итогам проведения заседания Педсовета 06.03.2021 принято решение ввести профильное обучение в Школе по предложенным направлениям.

В связи с организацией дистанционного обучения в 2020 году чтобы снизить напряженность среди родителей и обеспечить доступ учеников к дистанционному обучению, администрация Школы выяснила технические возможности семей, а затем обеспечила детей оборудованием с помощью управления образования Администрации города Новочеркасска. Чтобы выяснить степень удовлетворенности родителей и учеников дистанционным обучением, школа организовала анкетирование. Преимущества дистанционного образования по мнению родителей: гибкость и технологичность образовательной деятельности, обучение в комфортной и привычной обстановке, получение практических навыков. К основным сложностям респонденты относят затрудненную коммуникацию с учителем – зачастую общение с ним сводится к переписке, педагоги не дают обратную связь, а разобраться в новом материале без объяснений сложно. 50% родителей отметили, что во время дистанционного обучения оценки ребенка не изменились, третья часть – что они улучшились, и 4% – что ухудшились. Хотя в целом формальная успеваемость осталась прежней, 45% опрошенных считают, что переход на дистанционное образование негативно отразилось на уровне знаний школьников.

Степень удовлетворенности родителей дистанционным обучением



Результаты регионального мониторинга

Результаты выполнения диагностических работ по предметам учебного плана в 10 -х классах с 21 сентября по 30 октября 2020 года согласно расписанию

проведения ДР, утвержденному приказом минобразования Ростовской области от 19.08.2020 № 657

№ п/п	Предмет	Писало работу, чел.	Уровень обученности, %	Качество знаний, %
1	Русский язык	44	95	59
2	Математика	44	100	98
3	Информатика и ИКТ	40	95	65
4	Физика	41	90	63
5	География	40	95	75
6	Химия	38	76	37
7	Биология	40	100	90
8	История	40	100	93
9	Обществознание	40	100	100

Результаты ВПР

Весна 2020. Всероссийские проверочные работы, проведение которых было запланировано на весну 2020 года, не проводились из-за сложной эпидемиологической ситуации.

Осенью 2020 года для учеников 5–9-х классов были проведены всероссийские проверочные работы, чтобы определить уровень и качество знаний за предыдущий год обучения. Ученики в целом справились с предложенными работами и продемонстрировали хороший уровень достижения учебных результатов. Анализ результатов по отдельным заданиям показал необходимость дополнительной работы. Руководителям школьных методических объединений было рекомендовано:

- спланировать коррекционную работу, чтобы устранить пробелы;
- организовать повторение по темам, проблемным для класса в целом;
- провести индивидуальные тренировочные упражнения по разделам учебного курса, которые вызвали наибольшие затруднения;
- организовать на уроках работу с текстовой информацией, что должно сформировать коммуникативную компетентность школьника: погружаясь в текст, грамотно его интерпретировать, выделять разные виды информации и использовать ее в своей работе;
- совершенствовать навыки работы учеников со справочной литературой.

Повторная диагностика в виде контрольной работы по типу ВПР показала положительную динамику: 90% учеников справились с заданиями, которые вызвали затруднения на осенних ВПР.

Активность и результативность участия в олимпиадах

В 2020 году проанализированы результаты участия обучающихся Школы в олимпиадах и конкурсах всероссийского, регионального, муниципального и школьного уровней.

Весна 2020 года, ВсОШ. На начало введения в Школе дистанционного обучения были проведены школьный, муниципальный и региональный этапы Всероссийской олимпиады школьников. Количественные данные по всем этапам Всероссийской олимпиады школьников в 2019/20 учебном году показали стабильно высокий объем участия. Количество участников Всероссийской олимпиады школьников выросло с 75 процентов обучающихся Школы в 2018/19 году до 79 процентов в 2019/20 году.

Осень 2020 года, ВсОШ. В 2020/21 году в рамках ВсОШ прошли школьный и муниципальный этапы. Анализируя результаты двух этапов, можно сделать вывод, что количественные показатели не изменились по сравнению с прошлым учебным годом, а качественные – стали меньше на 26 процентов.

В 2020 году был проанализирован объем участников дистанционных конкурсных мероприятий разных уровней. Дистанционные формы работы с учащимися, создание условий для проявления их познавательной активности позволили принимать активное участие в дистанционных конкурсах регионального, всероссийского и международного уровней. Результат – положительная динамика участия в олимпиадах и конкурсах исключительно в дистанционном формате.

VII. Оценка кадрового обеспечения

На период самообследования в Школе работают 56 педагогов. Из них 12 человек имеет среднее специальное образование и 2 обучаются в вузе. В 2020 году аттестацию прошли на высшую категорию 13 человек – и два на первую квалификационную категорию.

В целях повышения качества образовательной деятельности в школе проводится целенаправленная кадровая политика, основная цель которой – обеспечение оптимального баланса процессов обновления и сохранения численного и качественного состава кадров в его развитии в соответствии с потребностями Школы и требованиями действующего законодательства.

Основные принципы кадровой политики направлены:

- на сохранение, укрепление и развитие кадрового потенциала;
- создание квалифицированного коллектива, способного работать в современных условиях;
- повышение уровня квалификации персонала.

Оценивая кадровое обеспечение образовательной организации, являющееся одним из условий, которое определяет качество подготовки обучающихся, необходимо констатировать следующее:

- образовательная деятельность в Школе обеспечена квалифицированным профессиональным педагогическим составом;
- кадровый потенциал Школы динамично развивается на основе целенаправленной работы по повышению квалификации педагогов.

По итогам 2020 года Школа готова перейти на применение профессиональных стандартов. Из 56 педагогических работников Школы 55 соответствуют квалификационным требованиям профстандарта «Педагог». Два работника заочно обучаются по профессиональной образовательной программе высшего образования (уровень – бакалавриат) по направлению подготовки 44.03.01 Педагогическое образование. Срок окончания обучения – 2022 - 2023 год.

В период дистанционного обучения все педагоги Школы успешно освоили онлайн-сервисы, применяли цифровые образовательные ресурсы, вели электронные формы документации, в том числе электронные дневники учеников. Также учителя овладели основами работы с текстовыми редакторами, электронными таблицами, электронной почтой и браузерами, мультимедийным оборудованием. Наиболее популярными образовательными платформами и вспомогательными сервисами стали: «Дневник.ру», РЭШ, videouroki.net, uchi.ru, school.yandex.ru, foxford.ru, zoom. Чтобы выявить профессиональные дефициты педагогов-предметников, в сентябре 2020 года в школе провели исследование – организовали анкетирование, посещение уроков, в том числе в онлайн-формате, опросы. По итогам выяснили, что 42 процента педагогов школы нуждаются в совершенствовании компетенций. Более 30 процентов всех педагогов считают, что им не хватает компетенций для подготовки к дистанционным занятиям. Результаты анализа направлений и тематики дополнительных профессиональных программ (повышение квалификации), которые педагоги освоили за три последних года, показывают, что в основном эти программы – по профилю педагогической деятельности, реже – по актуальным направлениям развития системы образования. Практически отсутствуют данные об обучении педагогических и управленческих кадров по формированию и совершенствованию ИКТ-компетенций, повышению компьютерной грамотности. Исходя из этого, школа изменила план-график повышения квалификации, чтобы 100 процентов педагогических работников освоили электронное обучение.

Анализ мероприятий, которые проведены в школе в 2020 году, по вопросу подготовки педагогов к новой модели аттестации свидетельствует об отсутствии системности в работе по этому направлению. Так, методическое объединение учителей начальной школы один раз в плане работы отразило вопрос о новых подходах к аттестации, а методические

объединения учителей иностранных языков и естественно-технологического цикла рассмотрели нововведения в общих чертах. Объяснением сложившейся ситуации может служить сохранение действующей модели аттестации до 31.12.2020 и отсутствие утвержденных на федеральном уровне документов, закрепляющих новую. В связи с выявленными проблемами в системе работы с кадрами заместителю директора по УВР необходимо проработать вопрос с руководителями школьных методических объединений, составить план подготовки к аттестации и приступить к его реализации.

VIII. Оценка учебно-методического и библиотечно-информационного обеспечения

Общая характеристика:

- объем библиотечного фонда – 36941 единица;
- книгообеспеченность – 100 процентов;
- обращаемость – 34686 единиц в год;
- объем учебного фонда – 20880 единиц.

Фонд библиотеки формируется за счет областного бюджета.

Состав фонда и его использование:

№	Вид литературы	Количество единиц в фонде	Сколько экземпляров выдавалось за год
1	Учебная	20880	20880
2	Педагогическая	90	90
3	Художественная	15474	13500
4	Справочная	96	50
5	Языковедение, литературоведение	150	69
6	Естественно-научная	136	38
7	Техническая	30	19
8	Общественно-политическая	85	40

Фонд библиотеки соответствует требованиям ФГОС, учебники фонда входят в федеральный перечень, утвержденный приказом Минпросвещения России от 28.12.2018 № 345.

Средний уровень посещаемости библиотеки – 30 человек в день.

На официальном сайте школы есть страница библиотеки с информацией о работе и проводимых мероприятиях библиотеки Школы.

Оснащенность библиотеки учебными пособиями достаточная. Отсутствует финансирование библиотеки на закупку периодических изданий и обновление фонда художественной литературы.

IX. Оценка материально-технической базы

Материально-техническое обеспечение Школы позволяет реализовывать в полной мере образовательные программы. В Школе оборудованы 38 учебных кабинета, 5 из них оснащены современной мультимедийной техникой, в том числе:

- лаборатория по физике;
- лаборатория по химии;
- лаборатория по биологии;
- один компьютерный класс;
- столярная мастерская;
- кабинет технологии для девочек;
- кабинет ОБЖ (оборудован тренажером «Максим» и др.).

На втором этаже здания оборудован актовый зал. На первом этаже оборудованы столовая, пищеблок и спортивный зал.

Анализ материально-технического обеспечения школы показал наибольшие нарекания со стороны участников образовательных отношений в период работы школы в дистанционном режиме – к материально-техническому обеспечению образовательного процесса в режиме онлайн. При этом педагоги на уровне выше среднего оценивают готовность материально-технической базы школы для обучения в традиционном формате. Так, 65% опрошенных отмечают наличие в школе компьютерной техники, образовательных онлайн-платформ, доступ к интернету и пр. При этом 42% педагогов считают, что школа имеет соответствующие требованиям ФГОС и современным требованиям условия, необходимые для организации образовательного процесса в очном и дистанционном формате, материально-техническую базу для работы. Однако стоит отметить, что 13% педагогов считают, что материально-техническая база школы частично готова к реализации программ в дистанционном или смешанном формате. 25% опрошенных педагогов и 28% родителей, включая их детей, отметили нестабильность подачи интернета

Обозначенные проблемы в материально-техническом обеспечении образовательного процесса в дистанционном или смешанном формате требуют тщательного изучения потребности школы в материально-технических ресурсах. Для чего

администрацией будет подготовлен отчет по оснащенности школы и план развития цифровой среды.

Результаты анализа показателей деятельности организации

Данные приведены по состоянию на 31 декабря 2020 года.

Показатели	Единица измерения	Количество
Образовательная деятельность		
Общая численность учащихся	Человек	1232
Численность учащихся по образовательной программе начального общего образования	Человек	547
Численность учащихся по образовательной программе основного общего образования	Человек	584
Численность учащихся по образовательной программе среднего общего образования	Человек	101
Численность (удельный вес) учащихся, успевающих на «4» и «5» по результатам промежуточной аттестации, от общей численности обучающихся	Человек (процент)	461 (37%)
Средний балл ГИА выпускников 9-го класса по русскому языку	Балл	*
Средний балл ГИА выпускников 9-го класса по математике	Балл	*
Средний балл ЕГЭ выпускников 11-го класса по русскому языку	Балл	70
Средний балл ЕГЭ выпускников 11-го класса по математике	Балл	47
Численность (удельный вес) выпускников 11-го класса, которые получили результаты ниже установленного минимального количества баллов ЕГЭ по русскому языку, от общей численности выпускников 11-го класса	Человек (процент)	0(0%)
Численность (удельный вес) выпускников 11-го класса, которые получили результаты ниже установленного минимального количества баллов	Человек (процент)	2 (4%)

Показатели	Единица измерения	Количество
ЕГЭ по математике, от общей численности выпускников 11-го класса		
Численность (удельный вес) выпускников 9-го класса, которые не получили аттестаты, от общей численности выпускников 9-го класса	Человек (процент)	0 (0%)
Численность (удельный вес) выпускников 11-го класса, которые не получили аттестаты, от общей численности выпускников 11-го класса	Человек (процент)	0 (0%)
Численность (удельный вес) выпускников 9-го класса, которые получили аттестаты с отличием, от общей численности выпускников 9-го класса	Человек (процент)	10 (11,5%)
Численность (удельный вес) выпускников 11-го класса, которые получили аттестаты с отличием, от общей численности выпускников 11-го класса	Человек (процент)	9 (49%)
Численность (удельный вес) учащихся, которые принимали участие в олимпиадах, смотрах, конкурсах, от общей численности обучающихся	Человек (процент)	45 (5%)
Численность (удельный вес) учащихся – победителей и призеров олимпиад, смотров, конкурсов от общей численности обучающихся, в том числе:	Человек (процент)	376 (30%)
– регионального уровня		0(0%)
– федерального уровня		0 (0%)
– международного уровня		0 (0%)
Численность (удельный вес) учащихся по программам с углубленным изучением отдельных учебных предметов от общей численности обучающихся	Человек (процент)	0 (0%)
Численность (удельный вес) учащихся по программам профильного обучения от общей численности обучающихся	Человек (процент)	76 (6%)
Численность (удельный вес) учащихся по программам с применением дистанционных	Человек (процент)	0 (0%)

Показатели	Единица измерения	Количество
образовательных технологий, электронного обучения от общей численности обучающихся		
Численность (удельный вес) учащихся в рамках сетевой формы реализации образовательных программ от общей численности обучающихся	Человек (процент)	2 (0,02%)
Общая численность педработников, в том числе количество педработников:	Человек	56
– с высшим образованием		
– высшим педагогическим образованием		44
– средним профессиональным образованием		
– средним профессиональным педагогическим образованием		12
Численность (удельный вес) педработников с квалификационной категорией от общей численности таких работников, в том числе:	Человек (процент)	56
– с высшей		37 (68%)
– первой		6 (11%)
Численность (удельный вес) педработников от общей численности таких работников с педагогическим стажем:	Человек (процент)	56
– до 5 лет		4 (7%)
– больше 30 лет		18 (32%)
Численность (удельный вес) педработников от общей численности таких работников в возрасте:	Человек (процент)	56
– до 30 лет		6 (10%)
– от 55 лет		24

Показатели	Единица измерения	Количество
		(43%)
Численность (удельный вес) педагогических и административно-хозяйственных работников, которые за последние 5 лет прошли повышение квалификации или профессиональную переподготовку, от общей численности таких работников	Человек (процент)	53 (99%)
Численность (удельный вес) педагогических и административно-хозяйственных работников, которые прошли повышение квалификации по применению в образовательном процессе ФГОС, от общей численности таких работников	Человек (процент)	51 (91%)
Инфраструктура		
Количество компьютеров в расчете на одного учащегося	Единиц	0,036
Количество экземпляров учебной и учебно-методической литературы от общего количества единиц библиотечного фонда в расчете на одного учащегося	Единиц	17
Наличие в школе системы электронного документооборота	Да/нет	Да
Наличие в школе читального зала библиотеки, в том числе наличие в ней:	Да/нет	Нет
– рабочих мест для работы на компьютере или ноутбуке		Нет
– медиатеки		Нет
– средств сканирования и распознавания текста		Нет
– выхода в интернет с библиотечных компьютеров		Нет
– системы контроля распечатки материалов		Нет
Численность (удельный вес) обучающихся, которые могут пользоваться широкополосным интернетом не менее 2 Мб/с, от общей численности обучающихся	Человек (процент)	447 (36%)

Показатели	Единица измерения	Количество
Общая площадь помещений для образовательного процесса в расчете на одного обучающегося	Кв. м	3,13

* Расчет среднего балла ГИА-9 по русскому языку и математике невозможен, поскольку ГИА в 2020 году не проводилась на основании приказа Минпросвещения России и Рособнадзора от 11.06.2020 № 293/650.

Анализ показателей указывает на то, что Школа имеет достаточную инфраструктуру, которая соответствует требованиям СП 2.4.3648-20 «Санитарно-эпидемиологические требования к организациям воспитания и обучения, отдыха и оздоровления детей и молодежи» и позволяет реализовывать образовательные программы в полном объеме в соответствии с ФГОС общего образования.

Школа укомплектована достаточным количеством педагогических и иных работников, которые имеют высокую квалификацию и регулярно проходят повышение квалификации, что позволяет обеспечивать стабильные качественные результаты образовательных достижений обучающихся.